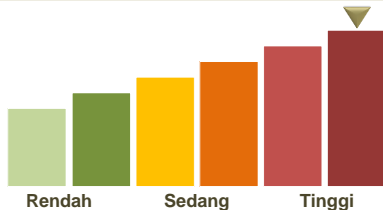


## Informasi Produk

Tanggal Efektif RD	4-Mar-14
Tanggal Peluncuran	1-Apr-14
Mata Uang RD	Rupiah
Harga Unit (NAB per Unit)	783,53
Total Nilai Aktiva Bersih	Rp14.013.100.186,61
Minimum Investasi Awal	Rp100.000
Jumlah Unit yang Ditawarkan	1.000.000.000 UP
Periode Penilaian	Harian
Biaya Pembelian	Maksimum 1%
Biaya Penjualan Kembali	Maksimum 0,50%
Biaya Pengalihan	Maksimum 0,25%
Biaya Manajemen	Maksimum 2%
Biaya Kustodian	Maksimum 0,20%
Nama Bank Kustodian	Bank Central Asia
Kode ISIN	IDN000174406
Risiko-Risiko Utama	Risiko Penurunan NAB, Risiko Kredit, Risiko Likuiditas, Risiko Konsentrasi Efek, Risiko Perubahan Peraturan, Risiko Pembubaran dan Likuidasi, Risiko Perubahan Kondisi Ekonomi dan Politik

## Klasifikasi Risiko



## Keterangan Risiko

I AM EQUITY FUND berinvestasi pada instrumen pasar saham. Sehingga, risiko reksadana tersebut merupakan kategori tinggi. Investor paham atas risiko portofolio di dalam reksadana tersebut.

## Tentang PT Indoasia Aset Manajemen

PT. Indoasia Aset Manajemen adalah perusahaan yang menspesialisasikan diri di bidang manajemen investasi dan merupakan perusahaan yang independen, sehingga kebijakan investasinya bebas dari pertimbangan kepentingan (free from conflict of interest). PT. Indoasia Aset Manajemen telah memperoleh ijin usaha perusahaan Efek sebagai Manajer Investasi dari OJK berdasarkan Surat Keputusan Dewan Komisiner OJK No: KEP-38/D.04/2013 tanggal 31 Juli 2013 tentang Pemberian Izin Usaha Perusahaan Efek yang Melakukan Kegiatan Usaha sebagai Manajer Investasi

## Tujuan Investasi

Memberikan kesempatan kepada investor untuk memperoleh tingkat pertumbuhan dana yang menarik dalam jangka panjang dengan resiko yang terjaga melalui investasi utama pada Efek bersifat ekuitas yang diterbitkan di Indonesia.

## Kebijakan Investasi

Saham	80% - 98%
Kas dan Setara	2% - 20%
Kas	

## Komposisi Portofolio

Saham	90,60%
Kas dan Setara	9,40%
Kas	

## 10 Efek Terbesar Berdasarkan Abjad

	%
Alamtri Minerals Indonesia Tbk.	5,36%
Alamtri Resources Indonesia Tbk.	6,81%
Bank Mandiri (Persero) Tbk.	4,88%
Bank Rakyat Indonesia (Persero) Tbk.	6,06%
Buana Lintas Lautan Tbk.	4,32%
ESSA Industries Indonesia Tbk.	4,36%
Saratoga Investama Sedaya Tbk.	4,30%
Solusi Sinergi Digital Tbk.	4,26%
Telkom Indonesia (Persero) Tbk.	4,56%
Trimegah Bangun Persada Tbk.	5,51%

## Manfaat Produk Reksa Dana

Pengelolaan secara profesional, diversifikasi investasi, likuiditas, kemudahan investasi, fleksibilitas investasi, dan transparansi.

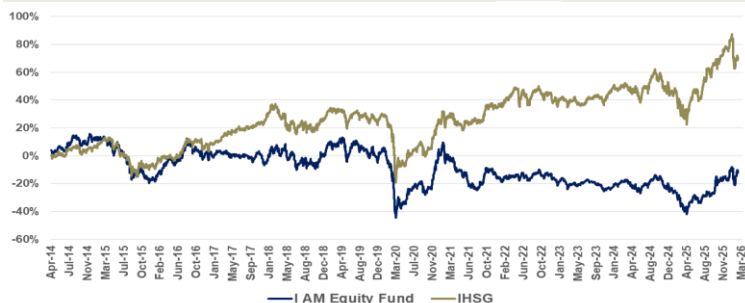
Kinerja Reksadana	YTD	1 Bulan	3 Bulan	6 Bulan	1 Tahun	3 Tahun	5 Tahun	Sejak Peluncuran
I AM Equity Fund	-6,68%	-11,31%	-6,68%	5,65%	23,26%	-1,59%	-14,62%	-21,65%
Tolok Ukur*	-18,49%	-14,42%	-18,49%	-12,56%	8,26%	3,57%	17,75%	44,61%

\* IHSGBEI

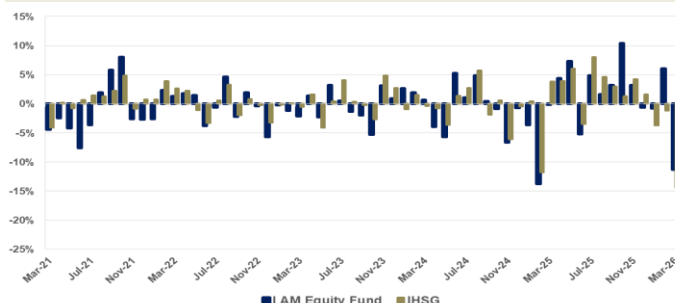
## Kinerja Bulan Tertinggi

Nov-20 16,38% Kinerja Bulan Terendah Mar-20 -23,34%

## Kinerja Portofolio Investasi Reksa Dana Sejak Diluncurkan



## Kinerja Reksa Dana Bulanan Dalam 5 Tahun Terakhir



## Profil Bank Kustodian

PT Bank Central Asia Tbk. memperoleh persetujuan sebagai bank kustodian dibidang pasar modal berdasarkan Surat Keputusan Ketua BAPEPAM Nomor : KEP-148/PM/1991 tanggal 13 November 1991 tentang Persetujuan Sebagai Tempat Penitipan Harta di Pasar Modal kepada PT Bank Central Asia.

## Disclaimer

INVESTASI MELALUI REKSA DANA MENGANDUNG RISIKO. CALON INVESTOR WAJIB MEMBACA DAN MEMAHAMI PROSPEKTUS SEBELUM MEMUTUSKAN UNTUK BERINVESTASI MELALUI REKSA DANA. KINERJA MASA LALU TIDAK MENCERMINKAN KINERJA MASA DATANG. Dokumen ini dibuat hanya untuk memberikan informasi dan bukan merupakan suatu bentuk penawaran untuk membeli atau permintaan untuk menjual atau dijadikan dasar dari atau yang dapat dijadikan pedoman sehubungan dengan suatu perjanjian atau komitmen apapun atau suatu nasehat investasi. Investor yang mempertimbangkan untuk membeli Instrumen Keuangan tersebut wajib membaca dengan seksama di dalam prospektus terbaru, dokumen penawaran atau materi informasi lainnya dan memahami laporan keuangan terbaru dari Instrumen Keuangan tersebut. Prospektus, dokumen penawaran atau informasi lainnya dari Instrumen Keuangan tersebut yang tersedia di kantor PT Indoasia Aset Manajemen, jika ada, atau dari pihak marketing dari Instrumen Keuangan tersebut. Dokumen ini disusun berdasarkan informasi dari sumber yang dapat dipercaya oleh PT Indoasia Aset Manajemen. PT Indoasia Aset Manajemen tidak menjamin keakuratan, kecukupan, atau kelengkapan informasi dan materi yang diberikan. Meskipun dokumen ini telah dipersiapkan dengan seksama, PT Indoasia Aset Manajemen tidak bertanggung jawab atas segala konsekuensi hukum dan keuangan yang timbul, baik terhadap atau diderita oleh orang atau pihak apapun dan dengan cara apapun yang dianggap sebagai akibat dari tindakan yang dilakukan atas dasar keseluruhan atau sebagian dari dokumen ini. Reksa Dana I AM EQUITY FUND ditawarkan dan dikelola oleh PT Indoasia Aset Manajemen. Investasi pada Reksa Dana bukan merupakan deposito maupun investasi yang dijamin atau diasuransikan, dan tidak terbebas dari resiko investasi, termasuk di dalamnya kemungkinan berkurangnya nilai awal investasi. Nilai unit penyertaan Reksa Dana serta hasil investasinya dapat naik atau turun. PT. Indoasia Aset Manajemen adalah perusahaan Manajer Investasi dengan izin dari OJK No. KEP-38/D.04/2013 Tanggal 31 Juli 2013.



PT Indoasia Aset Manajemen berizin dan diawasi oleh Otoritas Jasa Keuangan

## PT Indoasia Aset Manajemen

Plaza Mutiata Lt. 12 Suite 1203, Jl DR. Ide Anak Agung Gde Agung  
No. 1&2, Daerah Khusus Ibu Kota Jakarta 12950

## Untuk keterangan lebih lanjut dapat menghubungi

(021) 29038990 (021) 29038991 iam.cs@indoasiaaset.co.id www.indoasiaaset.co.id